

Informe Estatal de Monitoreo

Dirección de Administración de Tiempos del Estado
en Radio y Televisión



GUERRERO

Del 16 al 31 de octubre de 2024



Tabla de contenido

I. Alcance del Informe.....	3
Presentación.....	3
Señales monitoreadas en la entidad.....	3
Periodos reportados en el informe.....	4
II. Resultados del monitoreo.....	4
Cumplimiento general.....	4
Cumplimiento por tipo de medio y emisoras.....	5
Cumplimiento por partidos políticos y autoridades electorales.....	7
Promocionales no verificados.....	9
Excedentes.....	11
III. Reprogramaciones.....	12
Cumplimiento de reprogramaciones.....	12
IV. Verificación de datos.....	14



I. Alcance del Informe

Presentación

Se presenta el **informe estatal de monitoreo**¹ de Guerrero para el periodo del 16 al 31 de octubre de 2024. Su objetivo es dar cuenta del cumplimiento por parte de los concesionarios de radio y televisión monitoreados en los Centros de Verificación y Monitoreo (CEVEM) que cubren la entidad (ver Tabla 1), respecto a la transmisión de los promocionales pautados por partidos políticos y autoridades electorales. Asimismo, incluye un análisis de la presentación de oficios de **reprogramaciones**² y del cumplimiento de estas, correspondiente al periodo del 16 al 30 de septiembre de 2024.

Señales monitoreadas en la entidad

La verificación y monitoreo de la transmisión de las 49 señales se realiza a través de 5 CEVEM ubicados en Iguala de la Independencia, Zihuatanejo de Azueta, Acapulco de Juárez, Chilpancingo de los Bravo y Tlapa de Comonfort.

Tabla 1. Distribución de señales por CEVEM

Entidad	CEVEM	Radio		TDT	Total
		AM	FM		
GUERRERO	43-IGUALA DE LA INDEPENDENCIA	0	5	3	8
	44-ZIHUATANEJO DE AZUETA	0	3	4	7
	45-ACAPULCO DE JUAREZ	0	15	8	23
	46-CHILPANCINGO DE LOS BRAVO	0	5	5	10
	47-TLAPA DE COMONFORT	1	0	0	1
	Total	1	28	20	49

¹ En cumplimiento con lo establecido en el artículo 10, inciso r), del Reglamento de Sesiones del Comité de Radio y Televisión.

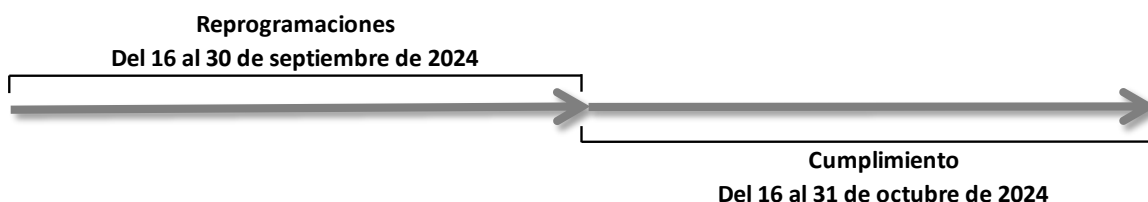
² En términos de lo dispuesto en los artículos 57 y 62 del Reglamento de Radio y Televisión en Materia Electoral.



Periodos reportados en el informe

Este informe da cuenta del cumplimiento de la pauta ordenada por el Instituto Nacional Electoral (INE) durante el periodo del **16 al 31 de octubre de 2024**, así como del cumplimiento de las reprogramaciones correspondientes al periodo del **16 al 30 de septiembre de 2024**; es decir, con un mes de desfase.

Gráfico 1. Periodos reportados en el informe



II. Resultados del monitoreo

Cumplimiento general

En el periodo reportado se registró un cumplimiento acumulado de 98.87%, con la transmisión de 8 076 promocionales de un total de 8 168 verificados. En total, se presentaron 92 promocionales no transmitidos y 39 excedentes.

Tabla 2. Resultados generales

	Total	Porcentaje
Promocionales pautados	8 208	-
Promocionales no verificados	40	0.49%
Promocionales verificados	8 168	99.51%
Transmitidos conforme a pauta	7 859	96.22%
Diferente versión	6	0.07%
Fuera de horario	211	2.58%
Fuera de orden	0	0.00%
Promocionales transmitidos	8 076	98.87%
Promocionales no transmitidos	92	1.13%
Promocionales excedentes	39	0.48%



Cumplimiento por tipo de medio y emisoras

Durante el periodo reportado 65.23% de los promocionales verificados corresponden a radio (AM y FM) y 34.77% corresponden a Televisión Digital Terrestre (TDT). Asimismo, analizando el cumplimiento por tipo de medio, en radio se transmitió 98.63% de los promocionales verificados, mientras que en TDT se transmitió 99.33%.

Tabla 3. Distribución de promocionales verificados y cumplimiento por tipo de medio

Tipo de medio	% del total (verificados)	Cumplimiento %
Radio (AM)	100%	98.63%
Radio (FM)	100%	
TDT	98.61%	99.33%

Durante el periodo reportado el cumplimiento de las emisoras fue el siguiente:

Tabla 4. Cumplimiento por emisora

No.	Emisora	Nombre Comercial	Pautados	Verificados	Transmitidos	% Cumplimiento
1	XEZV-AM	La Voz de la Montaña	112	112	112	100%
2	XHACA-FM	TRION	192	192	192	100%
3	XHACC-TDT2	A+	144	144	144	100%
4	XHACZ-TDT	NU9VE	144	144	144	100%
5	XHAGR-FM	Radio Fórmula Guerrero	192	192	192	100%
6	XHAL-TDT	Canal 5	144	144	144	100%
7	XHAP-TDT	Las Estrellas	144	144	144	100%
8	XHAP-TDT2	Foro TV	144	144	144	100%
9	XHBB-FM	La Comadre	192	192	192	100%
10	XHCHH-FM	D 95	192	192	192	100%
11	XHCK-TDT	Las Estrellas	144	144	144	100%
12	XHDU-TDT	Azteca Uno	144	138	138	100%
13	XHEVP-FM	La Bestia Gruperá	192	192	192	100%
14	XHIGG-TDT	Las Estrellas	144	144	144	100%
15	XHIR-TDT	Azteca Uno	144	143	143	100%
16	XHIXG-TDT	Canal 5	144	137	137	100%
17	XHIZG-TDT	Las Estrellas	144	142	142	100%
18	XHKJ-FM	Vida	192	192	192	100%
19	XHKOK-FM	Imagen Radio	192	192	192	100%
20	XHMAR-FM	Amor 98.5	192	192	192	100%



No.	Emisora	Nombre Comercial	Pautados	Verificados	Transmitidos	% Cumplimiento
21	XHNQ-FM	Exa	192	192	192	100%
22	XHNS-FM	W Radio	192	192	192	100%
23	XHSE-FM	La Mejor	192	192	192	100%
24	XHTXO-FM	Los 40	192	192	192	100%
25	XHZHO-FM	FM-Globo 98.5	192	192	192	100%
26	XHZIH-FM	Estéreo Vida	192	192	192	100%
27	XHAGS-FM	S/D	192	192	191	99.48%
28	XHEPI-FM	La Bestia Grupera	192	192	191	99.48%
29	XHPA-FM	Ke buena	192	192	191	99.48%
30	XHPCPG-FM	Imagen	192	192	191	99.48%
31	XHIE-TDT	Azteca Uno	144	144	143	99.31%
32	XHCER-TDT	Azteca Uno	144	143	142	99.30%
33	XHIGA-FM	La Kebuena	192	192	190	98.96%
34	XHACC-TDT	Azteca 7	144	144	142	98.61%
35	XHCER-TDT2	ADN 40	144	144	142	98.61%
36	XHCHL-TDT	Azteca 7	144	144	142	98.61%
37	XHIE-TDT2	ADN 40	144	144	142	98.61%
38	XHTUX-TDT	Azteca 7	144	144	142	98.61%
39	XHCHG-FM	S/D	192	192	189	98.44%
40	XHUQ-FM	Variedades FM	192	192	189	98.44%
41	XHXC-FM	La Kebuena	192	192	189	98.44%
42	XHIXZ-TDT	Azteca 7	144	121	119	98.35%
43	XHIG-FM	La Grande de Iguala	192	192	188	97.92%
44	XHAGE-FM	Mix	192	192	187	97.40%
45	XHCI-FM	Los 40 Acapulco	192	192	187	97.40%
46	XHEZUM-FM	W	192	192	186	96.88%
47	XHCTCP-TDT	Imagen TV	144	144	139	96.53%
48	XHCPES-FM	RTG Radio Guerrero Acapulco	112	112	102	91.07%
49	XHDOM-FM	Oro FM	112	112	84	75.00%

Referente a las **emisoras de bajo cumplimiento**, una se encuentra por debajo del 80%.

Nota: En el presente informe no se incluyen las emisoras XEBB-AM, XHACD-FM, XHNU-FM y XHPO-FM debido a que se encuentran fuera del aire desde el huracán Otis, no se han recibido oficios por parte de las emisoras.



Cumplimiento por partidos políticos y autoridades electorales

Durante el periodo reportado se verificaron 8 168 promocionales de actores políticos y se comprobó la transmisión de 8 076 (98.87% de cumplimiento inicial). A continuación, se muestran los cumplimientos para autoridades electorales y partidos políticos nacionales y, en su caso, locales.

Tabla 5.a. Cumplimiento por partidos políticos nacionales

	PAN	PRI	PT	PVEM	MC	morena	Total	
Promocionales verificados	317	270	338	240	343	341	1 849	99.62%
Transmitido conforme a pauta	310	262	330	227	332	322	1 783	96.43%
Diferente versión	0	0	0	0	0	0	0	0.00%
Fuera de horario	2	1	4	8	4	13	32	1.73%
Fuera de orden	0	0	0	0	0	0	0	0.00%
Promocionales transmitidos	312	263	334	235	336	335	1 815	98.16%
No transmitido	5	7	4	5	7	6	34	1.84%

Tabla 5.b. Cumplimiento por partidos políticos locales

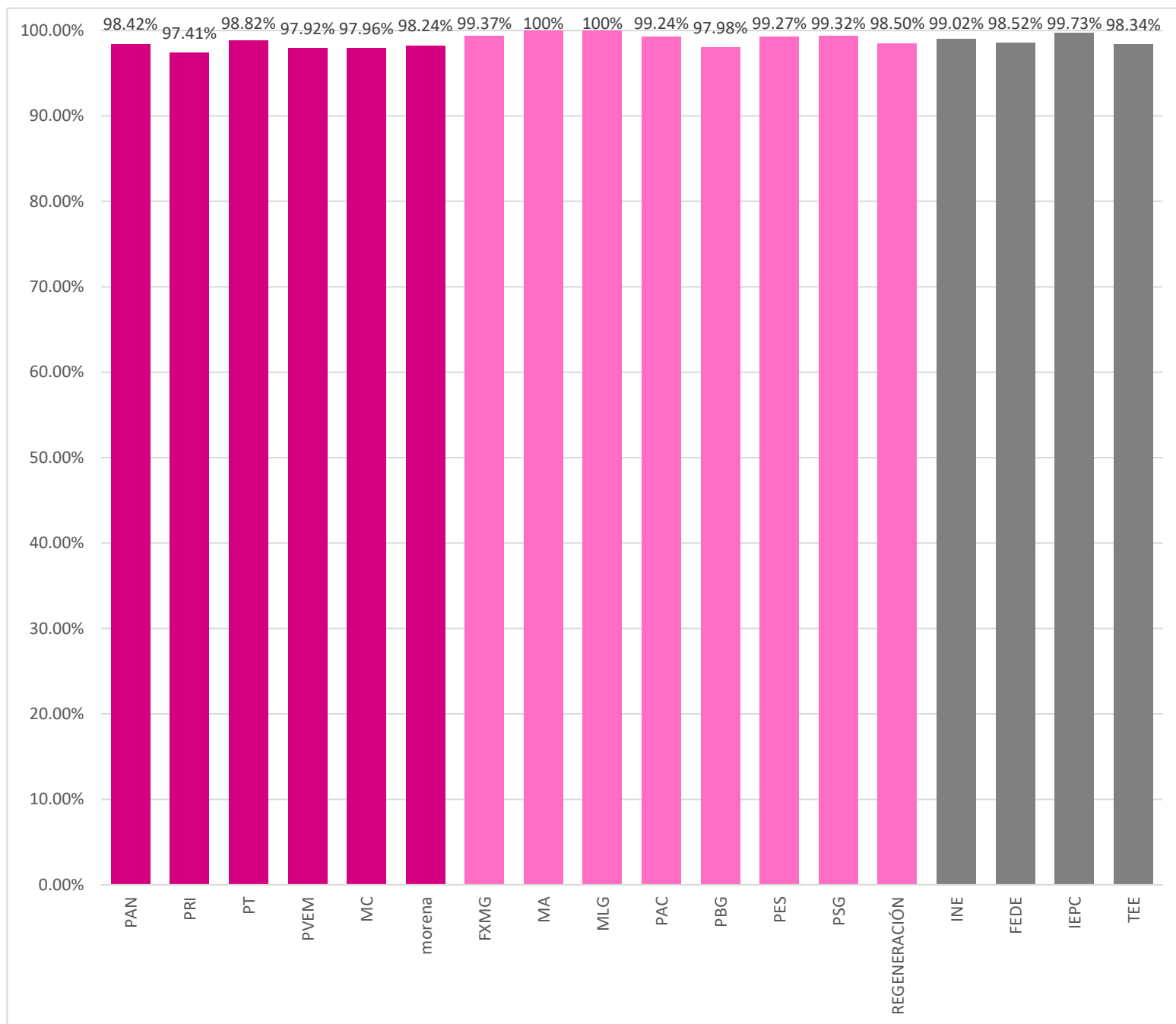
	FXMG	MA	MLG	PAC	PBG	PES	PSG	REGENERACIÓN	Total	
Promocionales verificados	317	320	258	263	198	273	293	267	2 189	99.41%
Transmitido conforme a pauta	302	307	252	258	192	266	282	252	2 111	96.44%
Diferente versión	0	1	0	0	0	0	0	0	1	0.05%
Fuera de horario	13	12	6	3	2	5	9	11	61	2.79%
Fuera de orden	0	0	0	0	0	0	0	0	0	0.00%
Promocionales transmitidos	315	320	258	261	194	271	291	263	2 173	99.27%
No transmitido	2	0	0	2	4	2	2	4	16	0.73%

Tabla 5.c. Cumplimiento por autoridades electorales

	INE	FEDE	IEPC	TEE	Total	
Promocionales verificados	3 064	337	367	362	4 130	99.52%
Transmitido conforme a pauta	2 942	322	354	347	3 965	96.00%
Diferente versión	5	0	0	0	5	0.12%
Fuera de horario	87	10	12	9	118	2.86%
Fuera de orden	0	0	0	0	0	0.00%
Promocionales transmitidos	3 034	332	366	356	4 088	98.98%
No transmitido	30	5	1	6	42	1.02%



Gráfico 2. Cumplimiento por actor político y autoridad electoral



Nota: en color gris se muestran a las autoridades electorales (AE), en rosa oscuro a los partidos políticos nacionales (PPN) y en rosa claro, en su caso, a los partidos políticos locales (PPL).



Promocionales no verificados

Durante el periodo reportado se presentaron 40 promocionales no verificados, de los cuales, dos se debieron a fallas técnicas atribuibles al CEVEM sin que esto signifique incumplimiento por parte de las emisoras. Los 38 restantes corresponden a fallas técnicas que presentaron las emisoras en sus instalaciones.

Tabla 6. No verificados por actor político

Actor o autoridad	Promocionales pautados	Promocionales no verificados	% no verificados	No verificados por fallas en el CEVEM	% fallas CEVEM	No verificados por factores externos*	% factores externos
PAN	317	0	0.00%	0	0.00%	0	0.00%
PRI	271	1	0.37%	0	0.00%	1	0.37%
PT	340	2	0.59%	2	0.59%	0	0.00%
PVEM	242	2	0.83%	0	0.00%	2	0.83%
MC	343	0	0.00%	0	0.00%	0	0.00%
morena	343	2	0.58%	0	0.00%	2	0.58%
FXMG	317	0	0.00%	0	0.00%	0	0.00%
MA	320	0	0.00%	0	0.00%	0	0.00%
MLG	262	4	1.53%	0	0.00%	4	1.53%
PAC	268	5	1.87%	0	0.00%	5	1.87%
PBG	199	1	0.50%	0	0.00%	1	0.50%
PES	274	1	0.36%	0	0.00%	1	0.36%
PSG	294	1	0.34%	0	0.00%	1	0.34%
REGENERACIÓN	268	1	0.37%	0	0.00%	1	0.37%
INE	3 081	17	0.55%	0	0.00%	17	0.55%
FEDE	337	0	0.00%	0	0.00%	0	0.00%
IEPC	369	2	0.54%	0	0.00%	2	0.54%
TEE	363	1	0.28%	0	0.00%	1	0.28%
Total	8 208	40	0.49%	2	0.02%	38	0.46%

* Los promocionales no verificados por factores externos corresponden a fallas por factores climatológicos y desastres naturales.



Tabla 7. No verificados por tipo de medio y emisora

Tipo de medio	% No verificados por tipo de medio	Emisora	No verificados por fallas en el CEVEM	No verificados por factores externos	Total
TDT	0.49%	XHIXZ-TDT-CANAL25	0	23	23
		XHDU-TDT-CANAL22	0	6	6
		XHCER-TDT-CANAL24	1	0	1
		XHIR-TDT-CANAL30	1	0	1
		XHIZG-TDT-CANAL27	0	2	2
		XHIXG-TDT-CANAL28	0	7	7
Subtotal no verificados (TDT)			2	38	40
Total		2	38	40	



Excedentes

Durante el periodo reportado se detectaron 39 promocionales excedentes que corresponden a promocionales de partidos políticos y autoridades electorales. La siguiente tabla detalla los datos:

Tabla 8.a. Excedentes por emisora de partidos políticos nacionales

EMISORA	PAN	PRI	PT	PVEM	MC	morena	Total general
XHACC-TDT-CANAL36	0	0	0	0	0	1	1
XHAGE-FM-102.3	0	0	0	1	0	0	1
XHAGR-FM-105.5	0	0	0	1	0	0	1
XHCER-TDT-CANAL24.2	1	0	0	0	0	0	1
XHCHL-TDT-CANAL28	0	0	0	0	0	1	1
XHCTCP-TDT-CANAL25	0	0	1	2	0	0	3
XHEPI-FM-99.7	1	0	0	0	2	0	3
XHEZUM-FM-105.1	0	2	0	1	0	0	3
XHIE-TDT-CANAL14	0	1	0	0	0	0	1
XHIGA-FM-93.9	0	0	0	0	1	0	1
XHIXZ-TDT-CANAL25	0	0	0	0	0	1	1
XHPCPG-FM-98.1	1	0	1	1	0	1	4
XHTUX-TDT-CANAL29	0	0	0	0	0	1	1
XHXC-FM-96.1	0	1	0	0	1	0	2
XHZIH-FM-90.5	0	0	0	0	1	0	1
Total general	3	4	2	6	5	5	25

Tabla 8.b. Excedentes por emisora de autoridades electorales.

EMISORA	INE	TECDMX	IEPC	Total general
XHACC-TDT-CANAL36	1	0	0	1
XHAGE-FM-102.3	1	0	0	1
XHAGR-FM-105.5	2	0	0	2
XHCER-TDT-CANAL24.2	1	1	0	2
XHCHL-TDT-CANAL28	1	0	0	1
XHEZUM-FM-105.1	0	0	1	1
XHIE-TDT-CANAL14.2	1	0	0	1
XHIG-FM-106.5	1	0	0	1
XHIXZ-TDT-CANAL25	1	0	0	1
XHPA-FM-93.7	1	0	0	1
XHPCPG-FM-98.1	1	0	0	1
XHTUX-TDT-CANAL29	1	0	0	1
Total general	12	1	1	14



III. Reprogramaciones.

Cumplimiento de reprogramaciones

El cumplimiento de las reprogramaciones se puede reportar un vez cumplido el plazo establecido en la normativa para su transmisión.³ Por lo anterior, este reporte da cuenta del cumplimiento de las reprogramaciones correspondientes al periodo del **16 al 30 de septiembre de 2024**.

Tabla 9. Reprogramaciones por emisora

Emisora	Total de reprogramaciones ofrecidas	Subtotal de reprogramaciones transmitidas	Promocional transmitido conforme a la pauta	Promocional transmitido fuera de horario	Promocional transmitido fuera de orden	Promocional transmitido en diferente versión	Reprogramaciones no transmitidas
XHACC-TDT-CANAL36	1	1	1	0	0	0	0
XHAGS-FM-103.1	3	2	2	0	0	0	1
XHCHG-FM-102.7	1	0	0	0	0	0	1
XHCI-FM-104.7	53	53	44	2	0	7	0
XHCTCP-TDT-CANAL25	7	6	6	0	0	0	1
XHEPI-FM-99.7	1	0	0	0	0	0	1
XHEZUM-FM-105.1	17	3	3	0	0	0	14
XHIGA-FM-93.9	1	1	1	0	0	0	0
XHKOK-FM-88.9	3	2	2	0	0	0	1
XHPA-FM-93.7	60	56	45	1	2	8	4
XHTXO-FM-92.9	14	11	11	0	0	0	3
XHXC-FM-96.1	2	2	1	1	0	0	0
Total	163	137	116	4	2	15	26

Tabla 10. Reprogramaciones por actor (partidos políticos y autoridades electorales).

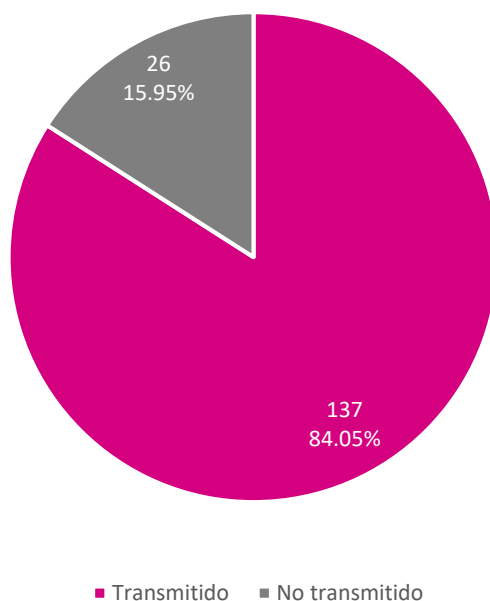
Actor	Total de reprogramaciones ofrecidas	Subtotal de reprogramaciones transmitidas	Promocional transmitido conforme a la pauta	Promocional transmitido fuera de horario	Promocional transmitido fuera de orden	Promocional transmitido en diferente versión	Reprogramaciones no transmitidas
PAN	7	7	1	0	0	6	0
PRI	9	9	9	0	0	0	0
PVEM	11	11	10	1	0	0	0
MC	5	5	1	0	0	4	0
morena	4	4	1	0	0	3	0

³ De conformidad con los artículos 57 y 62 del Reglamento de Radio y Televisión en Materia Electoral.



Actor	Total de reprogramaciones ofrecidas	Subtotal de reprogramaciones transmitidas	Promocional transmitido conforme a la pauta	Promocional transmitido fuera de horario	Promocional transmitido fuera de orden	Promocional transmitido en diferente versión	Reprogramaciones no transmitidas
FXMG	2	0	0	0	0	0	2
PAC	6	5	5	0	0	0	1
PBG	7	7	6	0	1	0	0
PES	3	2	2	0	0	0	1
PRD	2	1	1	0	0	0	1
PSG	2	0	0	0	0	0	2
REGENERACIÓN	13	11	11	0	0	0	2
INE	61	50	46	3	1	0	11
IEPC	9	8	6	0	0	2	1
TEE	7	6	6	0	0	0	1
FEDE	4	4	4	0	0	0	0
MA	3	1	1	0	0	0	2
MLG	8	6	6	0	0	0	2
Total	163	137	116	4	2	15	26

Gráfico 3. Oficios de reprogramación por estatus de transmisión





IV. Verificación de datos

A través del SIVeM (<http://monitoreortv.ine.mx/>) y por medio de la red INE se tiene acceso permanente para consultar los testigos de grabación que acreditan y sustentan la información contenida en este informe.